

お手入れ方法


a-Knit
A KNITTING DESIGN COMPANY

アミアームニットデザイン株式会社
〒860-0053 熊本県熊本市西区田崎2-2-6-301
TEL 096-320-8801 FAX 096-320-8802

手洗いの場合


Step1. 色落ちテストをします。

白いタオルやハンカチに水をつけ強くしぼります。
そして目立たない所をトントンと軽くたたいて下さい。
タオルに色がついていたら、色落ちしますので単独で洗うようにして下さい。



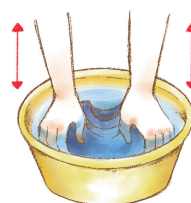
Step2. 洗剤液を作ります。

中性のおしゃれ着専用洗剤を使います。
(漂白剤入りの洗剤は使わないで下さい。)
タライなどに水をはり、指定の分量を入れよく混ぜます。




Step3. 手でそっと押し洗います。

衣類をそっとタライにつけ込みます。手でやさしく押し洗い。
軽く2~3分程度でOKです。(指を開き加減にして、押ししたら手を離し、セーターがふんわり浮いてきたら、また押す、ということを繰り返します。)



Step4. きれいにすすぎ、脱水します。

手で軽くしぼり、きれいな水に入れ替えてすすいで下さい。
2回すすぎくらいでOKです。
すすぎが終わったら、軽くしぼって洗濯機で脱水します。
(ソフトコースで約1分を目安に。)



Step5. 形を整えて干します。

形を整えて平置き、もしくは竿に2つ折りで干します。

Step6. 最後にアイロン仕上げ。

中温でシワをのばす程度に。
浮かせながらスチームでもOKです。



洗濯機の場合


Step1. 色落ちテストをします。

白いタオルやハンカチに水をつけ強くしぼります。
そして目立たない所をトントンと軽くたたいて下さい。
タオルに色がついていたら、色落ちしますので単独で洗うようにして下さい。




Step2. ネットに入れます。

形をくずさないため、洗濯ネットに入れて下さい。



Step3. 洗濯機のコースを選びます。

中性のおしゃれ着専用洗剤を使います。
(漂白剤入りの洗剤は使わないで下さい。)
ドライコース(または手洗いコース、おうちクリーニングコース)
などを選び、洗濯スタート。
後は脱水までおまかせ。(柔軟剤はお好みで)



Step4. 形を整えて干します。

形を整えて平置き、もしくは竿に2つ折りで干します。

Step5. 最後にアイロン仕上げ。

中温でシワをのばす程度に。
浮かせながらスチームでもOKです。

